

# Asociativismo de los adultos mayores en Chile: Evidencia empírica a partir de la Encuesta CASEN 2011

M. Soledad Herrera P., Instituto de Sociología UC

Raúl Elgueta R., Instituto de Estudios Avanzados USACH



PONTIFICIA  
UNIVERSIDAD  
CATÓLICA  
DE CHILE



**4ª Conferencia  
Internacional  
LARNA y Reunión de  
Trabajo  
Nuevos  
paradigmas  
del envejecimiento  
en América Latina**

**Santiago de Chile,  
8 y 9 de noviembre  
de 2012.**

**LARNA - Latin American Research Network  
Oxford Institute of Population Ageing**

**LARNA**



The Oxford Institute of  
**Ageing**



PONTIFICIA  
UNIVERSIDAD  
CATÓLICA  
DE CHILE

# *OBJETIVOS*

**LARNA**



The Oxford Institute of  
**Ageing**

1. Describir los niveles de asociativismo o participación social en Chile, distinguiendo por edad.
2. Analizar qué variables se relacionan con el asociativismo entre los adultos mayores chilenos.

**FUENTE DE DATOS: Encuesta Nacional de Caracterización Socioeconómica (CASEN) 2011.**



PONTIFICIA  
UNIVERSIDAD  
CATÓLICA  
DE CHILE

# 1. Describir los niveles de asociativismo o participación social en Chile, distinguiendo por edad.

- 

LARNA



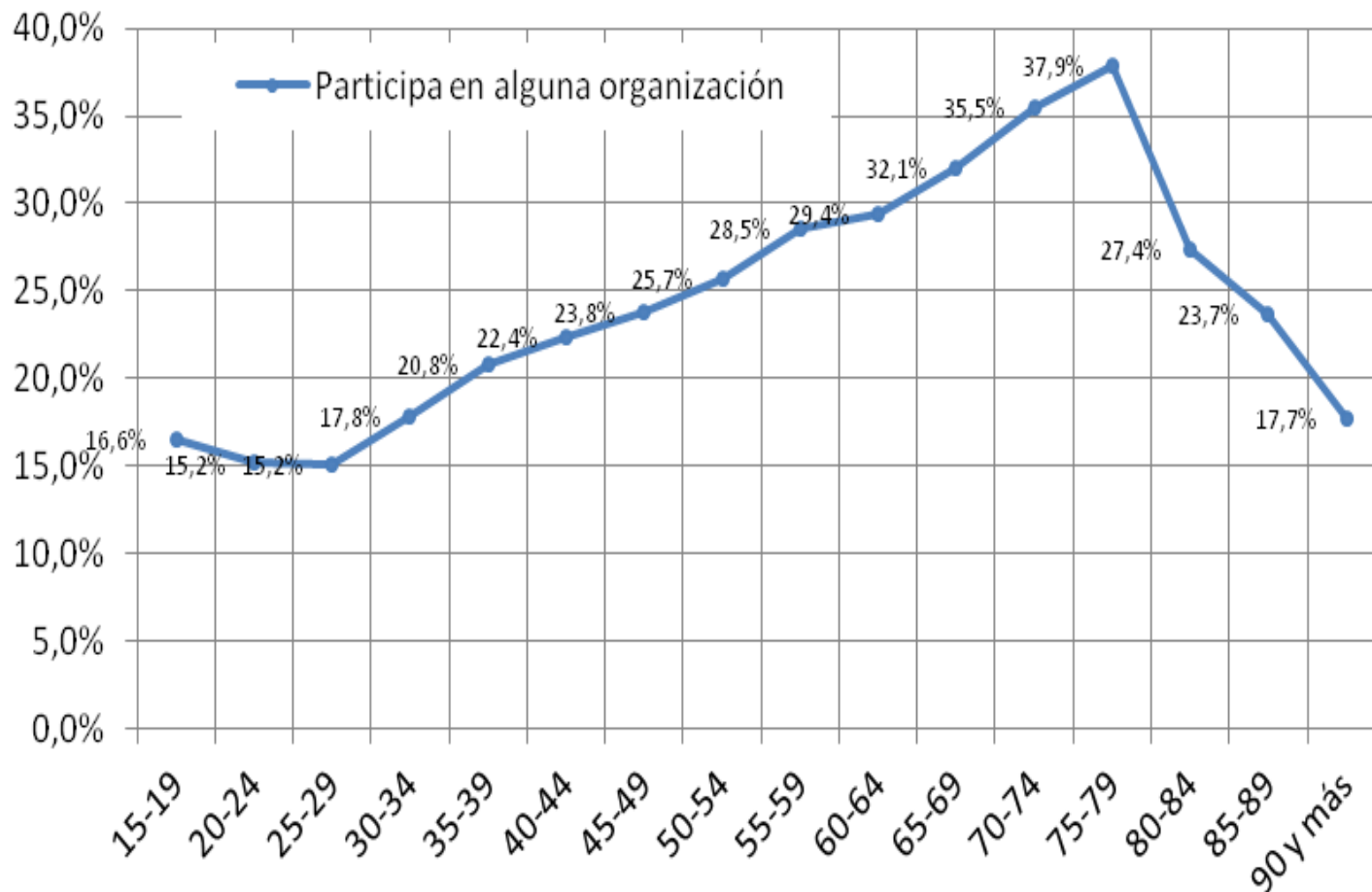
The Oxford Institute of  
**Ageing**

# NIVELES DE ASOCIATIVISMO EN CHILE

*Porcentaje de personas que participa en alguna organización por grupos de edad*



PONTIFICIA  
UNIVERSIDAD  
CATÓLICA  
DE CHILE



*La participación aumenta hasta los 80 años y luego desciende abruptamente.*

Fuente: Encuesta CASEN 2011.



The Oxford Institute of  
**Ageing**

# NIVELES DE ASOCIATIVISMO EN CHILE



PONTIFICIA  
UNIVERSIDAD  
CATÓLICA  
DE CHILE

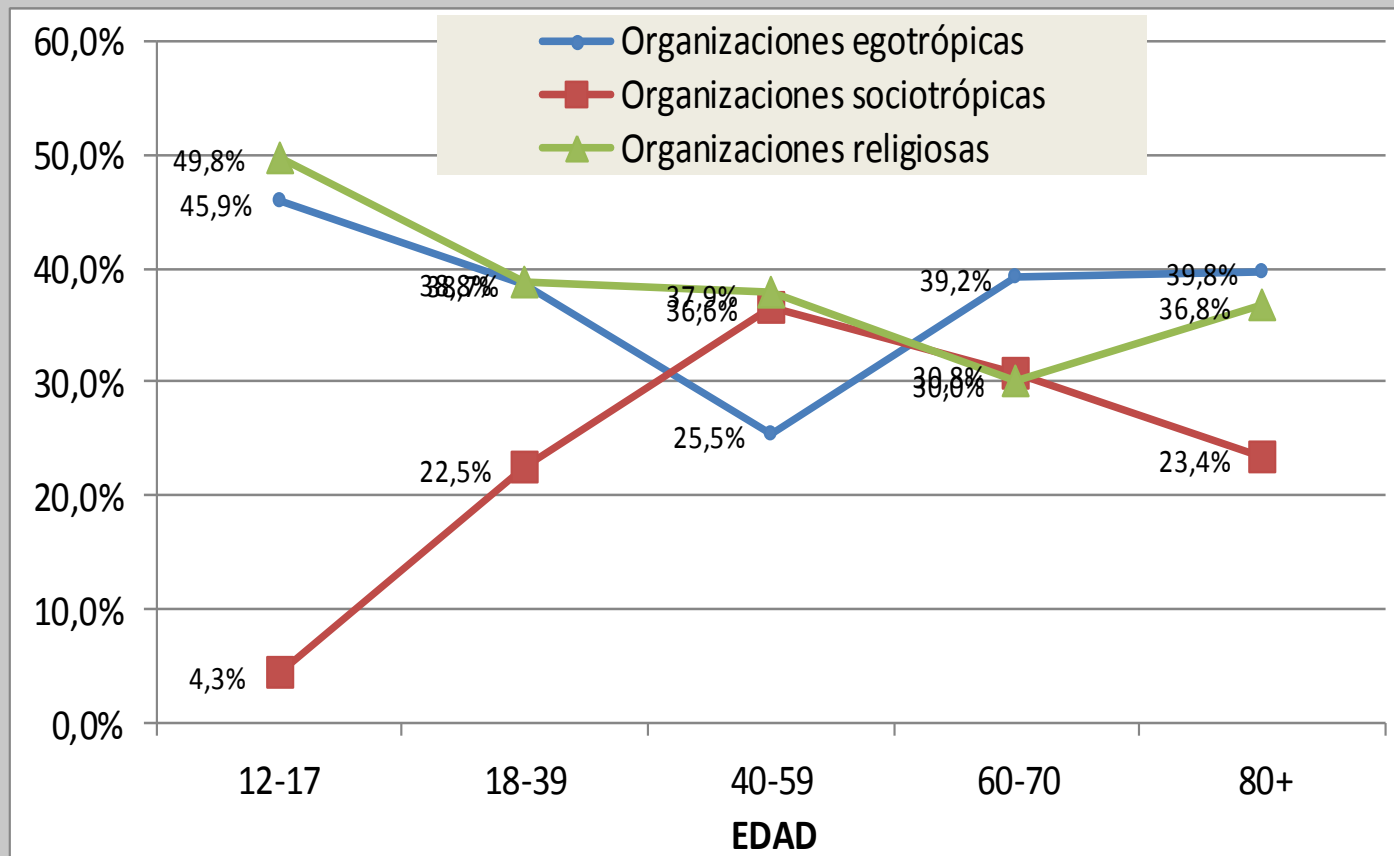
*Tipos de organizaciones en que participan las personas (base: total muestra).*

¿Participa actualmente en alguna organización o grupo organizado?	EDAD								Total
	12-17	18-29	30-39	40-49	50-59	60-69	70-79	80+	
Juntas de vecinos u otra organización territorial	0,6%	1,9%	5,6%	8,1%	9,2%	9,7%	9,1%	4,7%	5,6%
Club deportivo o recreativo	5,6%	4,3%	3,5%	3,2%	3,1%	2,4%	1,4%	0,3%	3,5%
Organización religiosa o iglesia	9,0%	6,0%	7,3%	8,8%	10,2%	9,6%	10,3%	9,1%	8,3%
Agrupaciones artísticas	1,1%	1,0%	0,5%	0,5%	0,5%	0,6%	0,5%	0,4%	0,7%
Grupos de identidad cultural	0,6%	0,5%	0,8%	0,8%	0,7%	0,8%	0,5%	0,4%	0,7%
Agrupaciones juveniles o de estudiantes	0,7%	0,4%	0,1%	0,0%	0,0%	0,0%	0,0%	0,0%	0,2%
Agrupaciones de mujeres	0,0%	0,1%	0,3%	0,6%	0,8%	1,1%	1,0%	0,7%	0,5%
Agrupaciones de adulto mayor	0,0%	0,0%	0,0%	0,1%	0,4%	4,8%	11,9%	7,1%	1,5%
Grupos de voluntariado	0,2%	0,5%	0,5%	0,3%	0,7%	0,5%	0,8%	1,1%	0,5%
Grupos de autoayuda en salud	0,1%	0,1%	0,2%	0,2%	0,4%	0,4%	0,2%	0,4%	0,2%
Agrupación ideológica o corporativa	0,1%	0,4%	0,4%	0,5%	0,9%	0,6%	1,0%	0,5%	0,5%
No participa en ninguna organización o grupo	82,0%	84,7%	80,7%	76,9%	73,1%	69,4%	63,5%	75,2%	77,8%
NS/NR	0,0%	0,0%	0,0%	0,0%	0,0%	0,0%	0,0%	0,0%	0,0%
	100,0%	100,0%	100,0%	100,0%	100,0%	100,0%	100,0%	100,0%	100,0%
Total	N=16361 27	N=34813 11	N=20517 94	N=22795 02	N=20876 47	N=13377 31	N=84793 2	N=45268 8	N=14174 732

# NIVELES DE ASOCIATIVISMO EN CHILE

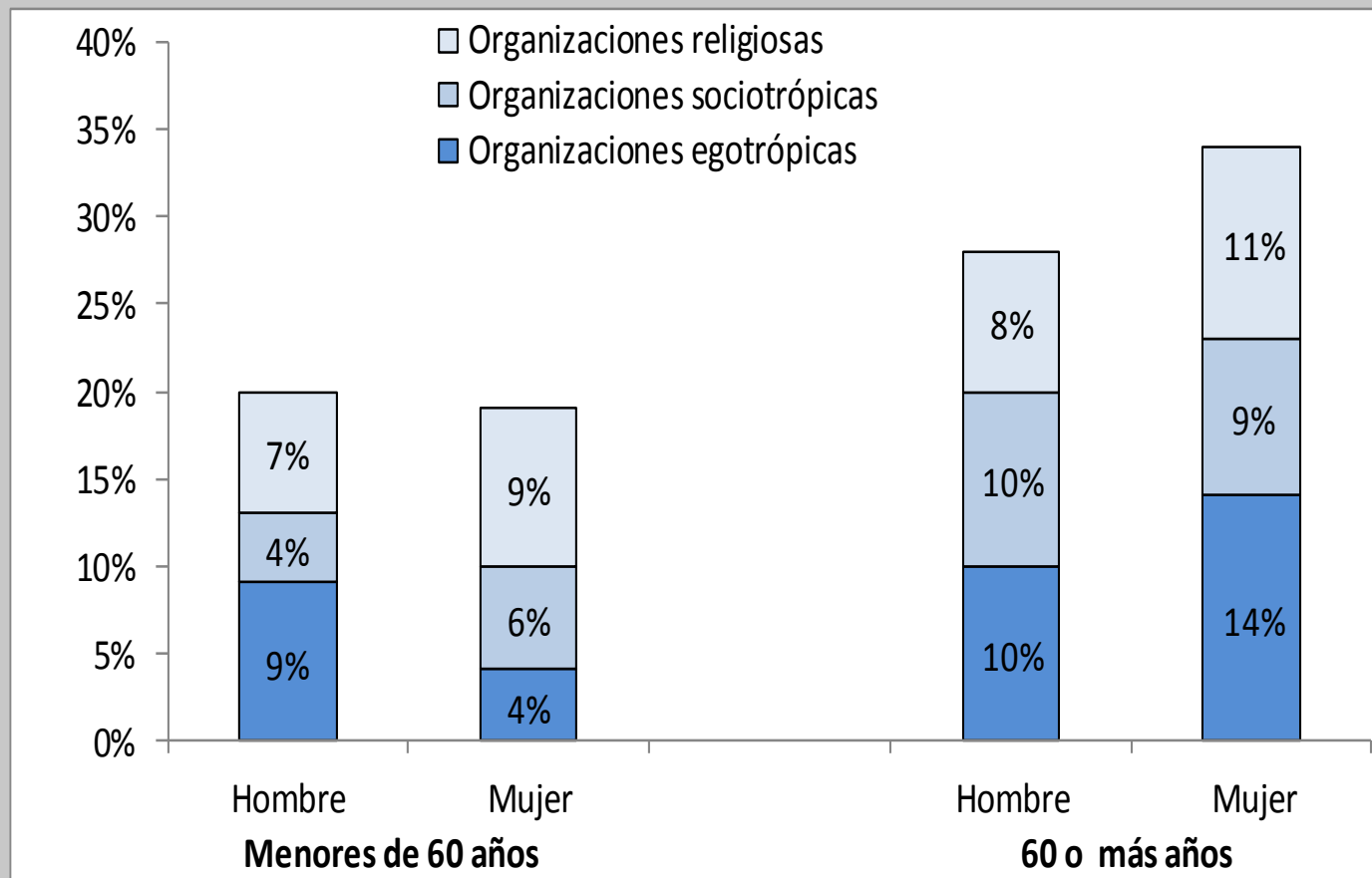
*Distribución de los tipos de organizaciones en que participan las personas por grupos de edad*

*(base: personas que participan en alguna organización)*



*Con la edad disminuye la participación en organizaciones sociotrópicas, aumentan las egotrópicas y se mantienen las religiosas.*

## *Participación en organizaciones según sexo y edad*

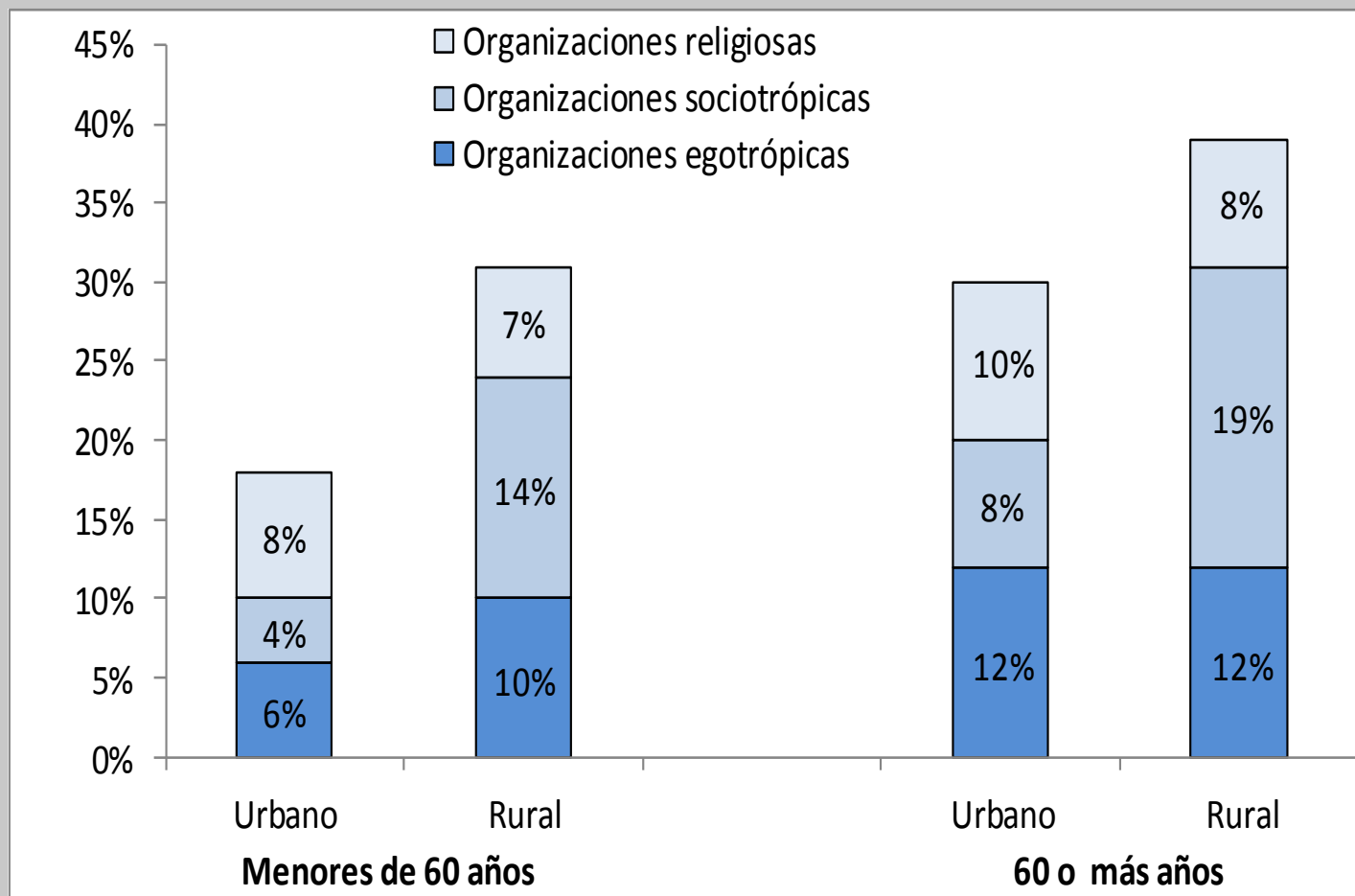


*Las mujeres mayores participan más que los hombres mayores.*



# NIVELES DE ASOCIATIVISMO EN CHILE

*Participación en organizaciones según zona de residencia y edad*



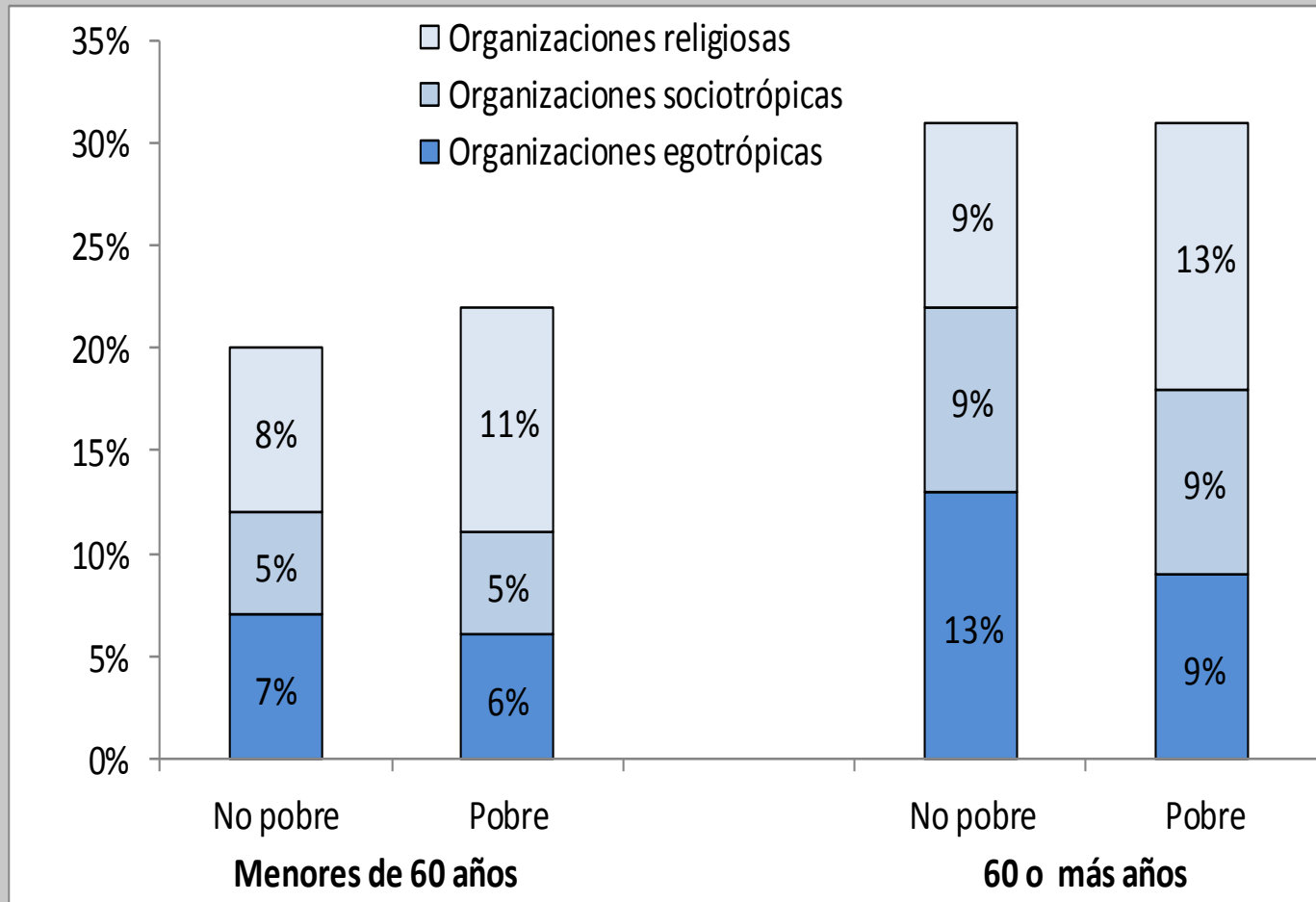
*En zonas rurales hay más participación, especialmente en organizaciones sociotrópicas.*

# NIVELES DE ASOCIATIVISMO EN CHILE



PONTIFICIA  
UNIVERSIDAD  
CATÓLICA  
DE CHILE

*Participación en organizaciones según situación de pobreza y edad*



*No hay diferencias por situación de pobreza.*

# NIVELES DE ASOCIATIVISMO EN CHILE

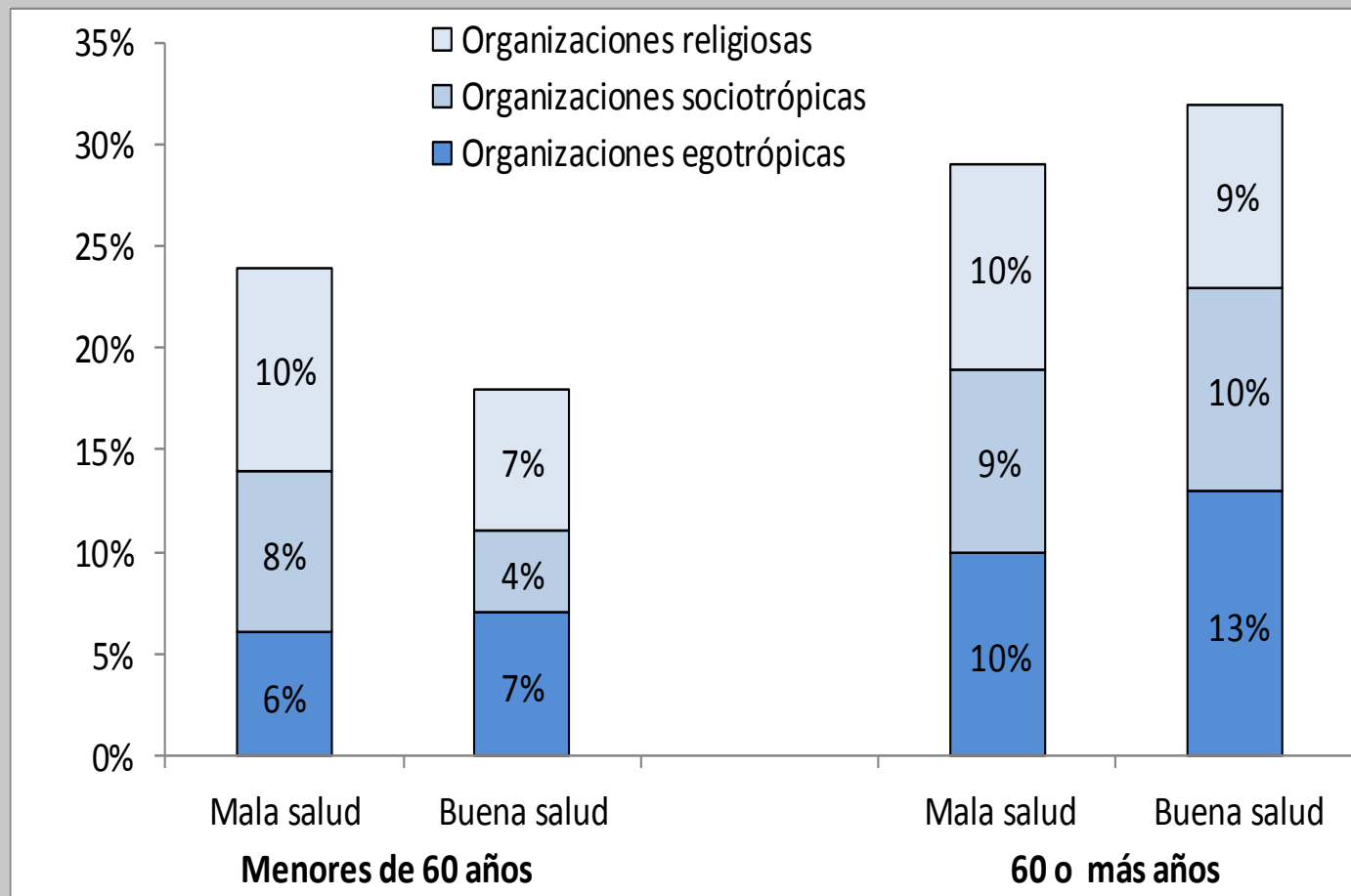
*Participación en organizaciones según condición de actividad y edad*



*Entre los adultos mayores, los inactivos participan más que los ocupados.*

# NIVELES DE ASOCIATIVISMO EN CHILE

*Participación en organizaciones según condición de salud y edad*



*Entre los adultos mayores, los que tienen buena salud participan sólo levemente más que los que tienen mala salud.*

# NIVELES DE ASOCIATIVISMO EN CHILE



PONTIFICIA  
UNIVERSIDAD  
CATÓLICA  
DE CHILE

*Tipos de organizaciones en que participan las personas según participación en el hogar (base: total muestra).*

		Participan otras personas participan en el hogar		Hay otras personas que participan en organizaciones egotrópicas en el hogar	Hay otras personas que participan en organizaciones sociotrópicas en el hogar	Hay otras personas que participan en organizaciones religiosas en el hogar	Total		
		No participa nadie más	Participa alguien más						
E D A D	Menor de 60	En qué tipo de organización participa	No participa	92,8%	51,3%	57,8%	56,9%	36,8%	80,0%
			Organizaciones egotrópicas	3,1%	14,7%	30,3%	10,2%	5,2%	6,7%
			Organizaciones sociotrópicas	2,4%	12,0%	6,6%	29,8%	1,9%	5,4%
			Organizaciones religiosas	1,7%	22,0%	5,4%	3,2%	56,0%	8,0%
			Total	100,0%	100,0%	100,0%	100,0%	100,0%	100,0%
			N=7965957	N=3570424	N=1426281	N=1191417	N=1321275	N=11536381	
E D A D	60+ años	En qué tipo de organización participa	No participa	81,3%	36,8%	46,3%	34,6%	27,4%	68,5%
			Organizaciones egotrópicas	9,7%	19,1%	39,1%	7,2%	5,6%	12,4%
			Organizaciones sociotrópicas	4,8%	20,8%	9,0%	55,0%	4,5%	9,4%
			Organizaciones religiosas	4,2%	23,3%	5,6%	3,2%	62,5%	9,7%
			Total	100,0%	100,0%	100,0%	100,0%	100,0%	100,0%
			N=1877677	N=760674	N=314129	N=234002	N=257581	N=2638351	

Fuente: Encuesta CASEN 2011.



The Oxford Institute of  
**Ageing**



PONTIFICIA  
UNIVERSIDAD  
CATÓLICA  
DE CHILE

## 2. Analizar qué variables se relacionan con el asociativismo entre los adultos mayores chilenos.

•

**LARNA**



The Oxford Institute of  
**Ageing**

# VARIABLES ASOCIADAS CON LA PARTICIPACIÓN SOCIAL ENTRE LOS ADULTOS MAYORES



PONTIFICIA  
UNIVERSIDAD  
CATÓLICA  
DE CHILE

## *Regresiones logísticas*

	MENORES DE 60 AÑOS			60+ AÑOS		
	B	Exp(B)	Sig.	B	Exp(B)	Sig.
Salud regular <sup>1</sup>	,001	1,001		,246	1,279	***
Salud buena <sup>1</sup>	-,059	,943		,299	1,349	***
Desocupado <sup>2</sup>	-,121	,886	***	-,019	,981	
Ocupado <sup>2</sup>	-,039	,961		-,134	,874	***
Subsidio <sup>3</sup>	,014	1,015		,060	1,061	
Alguien participa en el hogar	2,422	11,269	***	2,077	7,981	***
Zona rural <sup>4</sup>	,386	1,471	***	,337	1,400	***
Mujer <sup>5</sup>	,108	1,114	***	,586	1,796	***
Edad	,030	1,030	***	-,017	,983	***
Pobre <sup>6</sup>	-,120	,887	***	-,002	,998	
Educa media <sup>7</sup>	-,069	,933	***	,027	1,027	
Educa superior <sup>7</sup>	-,127	,881	***	,068	1,071	
Constante	-3,601	,027	***	-1,740	,175	***
N	124233			31289		
-2 log de la verosimilitud	104945,197 <sup>a</sup>			33391,785 <sup>b</sup>		
R cuadrado de Cox y Snell	,215			,193		
R cuadrado de Nagelkerke	,325			,267		

Fuente: Encuesta CASEN 2011.

LARNA



The Oxford Institute of  
**Ageing**

# VARIABLES ASOCIADAS CON LA PARTICIPACIÓN SOCIAL ENTRE LOS ADULTOS MAYORES



## Regresiones logísticas

*Exp(B)*

	MENORES DE 60 AÑOS			60+ AÑOS		
	MODELO 1 Participa en alguna organización egotrópica	MODELO 2 Participa en alguna organización sociotrópica	MODELO 3 Participa en alguna organización religiosa	MODELO 4 Participa en alguna organización egotrópica	MODELO 5 Participa en alguna organización sociotrópica	MODELO 6 Participa en alguna organización religiosa
Salud regular <sup>1</sup>	1,004	1,048	,962	1,227 ***	1,255 ***	1,121
Salud buena <sup>1</sup>	1,027	,927	,905	1,260 ***	1,299 ***	1,213 ***
Desocupado <sup>2</sup>	,908	1,155	,763 ***	,993	,926	1,122
Ocupado <sup>2</sup>	1,038	1,298 ***	,764 ***	,914	,997	,720 ***
Subsidio <sup>3</sup>	,959	1,197 ***	,953	,984	1,132 **	,972
Alguien participa en organización egotrópica en el hogar	12,001 ***			8,999 ***		
Alguien participa en organización sociotrópica en el hogar		15,035 ***			14,117 ***	
Alguien participa en organización religiosa en el hogar			100,353 ***			49,679 ***
Zona rural <sup>4</sup>	1,549 ***	1,918 ***	,970	1,099	1,939 ***	,837 ***
Mujer <sup>5</sup>	,432 ***	2,181 ***	2,180 ***	1,669 ***	1,147 ***	2,459 ***
Edad	1,000	1,056 ***	1,025 ***	1,002	,970 ***	,988 ***
Pobre <sup>6</sup>	,973	,880 ***	,894 ***	1,186	,961	,913
Educa media <sup>7</sup>	1,094	,852 ***	1,050	1,120	1,049	,931
Educa superior <sup>7</sup>	1,167 ***	,660 ***	,993	1,324 ***	1,006	,906
Constante	,076 ***	,001 ***	,003 ***	,015 ***	,184 ***	,036 ***
N	124233	124233	124233	31289	31289	31289
-2 log de la verosimilitud	54711,677 <sup>a</sup>	50464,257 <sup>a</sup>	35944,387 <sup>a</sup>	19831,442 <sup>b</sup>	18617,513 <sup>b</sup>	13071,923 <sup>b</sup>
R cuadrado de Cox y Snell	,096	,132	,231	,089	,145	,195
R cuadrado de Nagelkerke	,229	,314	,545	,172	,275	,415





PONTIFICIA  
UNIVERSIDAD  
CATÓLICA  
DE CHILE

## *Conclusiones*

**LARNA**



The Oxford Institute of  
**Ageing**

- A mayor edad mayores posibilidades de participar en organizaciones sociales, hasta los 80 años.
- La información no permite afirmar la asociación entre posición socio-estructural y asociativismo.
- Tres fuentes de asociativismo: La principal es el hogar, la participación en hogares donde existen otras personas que participen en organizaciones aumenta las probabilidades de participar. La segunda fuente es el entorno rural que se ve asociado a la participación en organizaciones sociotrópicas, en especial organizaciones territoriales. Y la tercera fuente es la religión.

- Sin embargo, cuando se analizan las similitudes entre la participación individual y la participación de los otros miembros del hogar, el tipo de participación coincide. Es decir, el hogar aparece incrementando las posibilidades de participar en organizaciones, pero esta participación se da en el mismo tipo de organizaciones.

# Asociativismo de los adultos mayores en Chile: Evidencia empírica a partir de la Encuesta CASEN 2011

M. Soledad Herrera P., Instituto de Sociología UC

Raúl Elgueta R., Instituto de Estudios Avanzados USACH

**4ª Conferencia  
Internacional  
LARNA y Reunión de  
Trabajo  
Nuevos  
paradigmas  
del envejecimiento  
en América Latina**

**Santiago de Chile,  
8 y 9 de noviembre  
de 2012.**

**LARNA - Latin American Research Network  
Oxford Institute of Population Ageing**



The Oxford Institute of  
**Ageing**